



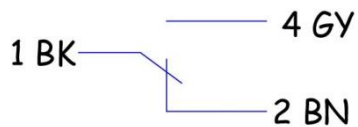
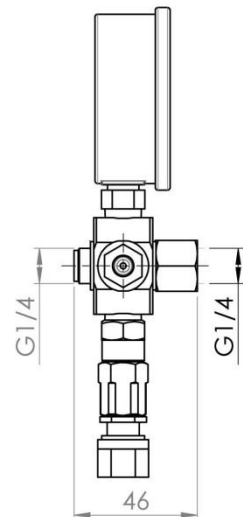
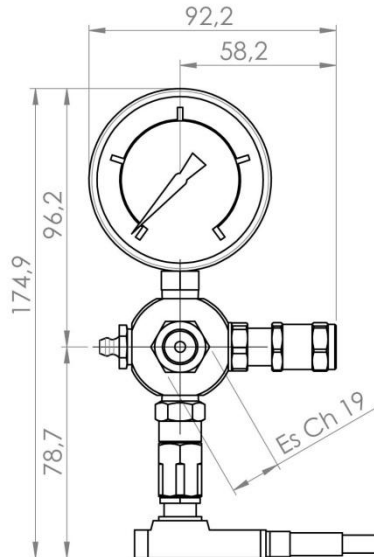
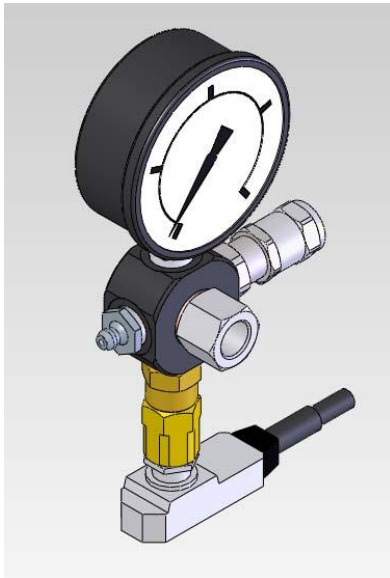
ACCESSOIRES VAST POMPELEMENT

**BLOK COMPLEET MET MANOMETER,
ELEKTROMECHANISCHE SENSOR EN
SMEERNIPPEL**

40.BMI.03

Dit blok kan direct gemonteerd worden na het pompelement en laat toe om de werkingsdruk te controleren met de manometer en om met een manuele of pneumatische pomp het systeem te vullen via de smeernippel.

Het is uitgerust met een veiligheidsklep die het systeem tegen overdruk beschermt en een elektromechanische sensor om te controleren of er overdruk is in de hoofdleiding.



1 A 230 V AC – 250 V DC 40 W